
 ศูนย์บรรณสารและสื่อการศึกษา มหาวิทยาลัยเทคโนโลยีสุรนารี	ขั้นตอนการปฏิบัติงาน : การตรวจสอบไฟฉุกเฉิน	
	รหัสเอกสาร : WI-CLREM-00-01-0019	แก้ไขครั้งที่ : 00
	วันที่จัดทำ : 01/04/2568	หน้าที่ : 1 จาก 11

ขั้นตอนการปฏิบัติงาน (WORK INSTRUCTION: WI)

การตรวจสอบไฟฉุกเฉิน


ผู้จัดทำ :	นางขวัญแก้ว เทพวิจิต	หัวหน้าฝ่ายบริการสารสนเทศ
ผู้ตรวจสอบ/ผู้อนุมัติ :	นางขวัญแก้ว เทพวิจิต	ประธานคณะกรรมการป้องกัน และเตรียมความพร้อมต่อภาวะฉุกเฉิน

 ศูนย์บรรณสารและสื่อการศึกษา มหาวิทยาลัยเทคโนโลยีสุรนารี	ขั้นตอนการปฏิบัติงาน : การตรวจสอบไฟล์ฉุกเฉิน	
	รหัสเอกสาร : WI-CLREM-00-01-0019	แก้ไขครั้งที่ : 00
	วันที่จัดทำ : 01/04/2568	หน้าที่ : 2 จาก 11

ประวัติการแก้ไข (Revised History)

ครั้งที่	รายละเอียดการแก้ไข
00	จัดทำครั้งแรก


ห้ามทำสำเนา คัดลอก หรือเผยแพร่ ก่อนได้รับอนุญาต

 ศูนย์บรรณสารและสื่อการศึกษา มหาวิทยาลัยเทคโนโลยีสุรนารี	ขั้นตอนการปฏิบัติงาน : การตรวจสอบไฟฉุกเฉิน	
	รหัสเอกสาร : WI-CLREM-00-01-0019	แก้ไขครั้งที่ : 00
	วันที่จัดทำ : 01/04/2568	หน้าที่ : 3 จาก 11

สารบัญ

	หน้า
1. วัตถุประสงค์.....	4
2. ขอบเขต	4
3. คำจำกัดความ.....	4
4. เอกสารที่เกี่ยวข้อง.....	4
5. แผนผังการปฏิบัติงาน Work Flow	5
6. ขั้นตอนการปฏิบัติงาน.....	5
7. เอกสารบันทึก.....	11

ห้ามทำสำเนา คัดลอก หรือเผยแพร่ ก่อนได้รับอนุญาต

 ศูนย์ประกันสารและสื่อการศึกษา มหาวิทยาลัยเทคโนโลยีสุรนารี	ขั้นตอนการปฏิบัติงาน : การตรวจสอบไฟฉุกเฉิน	
	รหัสเอกสาร : WI-CLREM-00-01-0019	แก้ไขครั้งที่ : 00
	วันที่จัดทำ : 01/04/2568	หน้าที่ : 4 จาก 11

1. วัตถุประสงค์

- 1.1 เพื่อให้หน่วยงานมีคู่มือการปฏิบัติที่ชัดเจนในการตรวจสอบไฟฉุกเฉิน ณ อาคารบรรณสาร 1 และ 2
- 1.2 เพื่อลดความเสียหายด้านทรัพย์สินและสิ่งแวดล้อมที่เกิดจากเหตุเพลิงไหม้

2. ขอบเขต

เป็นแนวทางปฏิบัติในการตรวจสอบไฟฉุกเฉิน ณ อาคารบรรณสาร 1 และ 2


3. คำจำกัดความ

-

4. เอกสารที่เกี่ยวข้อง

ที่	ชื่อเอกสาร	รหัสเอกสาร
1	แบบบันทึกผลการตรวจสอบไฟฉุกเฉิน	FM-CLREM-00-01-0059

ห้ามทำสำเนา คัดลอก หรือเผยแพร่ ก่อนได้รับอนุญาต

 ศูนย์บรรณสารและสื่อการศึกษา มหาวิทยาลัยเทคโนโลยีสุรนารี	ขั้นตอนการปฏิบัติงาน : การตรวจสอบไฟฉุกเฉิน	
	รหัสเอกสาร : WI-CLREM-00-01-0019	แก้ไขครั้งที่ : 00
	วันที่จัดทำ : 01/04/2568	หน้าที่ : 5 จาก 11


5. แผนผังการปฏิบัติงาน Work Flow

-

6. ขั้นตอนการปฏิบัติงาน

6.1 จุดติดตั้งไฟฉุกเฉินและผู้รับผิดชอบตรวจสอบ

จุดติดตั้งไฟฉุกเฉิน	หมายเลขไฟฉุกเฉิน	ผู้รับผิดชอบ ตรวจสอบไฟฉุกเฉิน
1. อาคารบรรณสาร 1 ชั้น 1		
1.1 จุดบริการตู้กดเครื่องดื่ม	EM-D1-F1-No.01	โกสินทร์ ธีรานนท์ จักรี รังคะวัต
1.2 หน้าห้องฝ่ายบริหารงานทั่วไป	EM-D1-F1-No.02	
2. อาคารบรรณสาร 1 ชั้น 2		
2.1 หน้าห้องน้ำ ด้านชั้นหนังสือ QZ	EM-D1-F2-No.01	บวรนนท์ บุญสาย
2.2 มุมสิทธิมนุษยชน	EM-D1-F2-No.02	
2.3 เคาน์เตอร์	EM-D1-F2-No.03	
2.4 ประตูทางออกไปชั้นลอย	EM-D1-F2-No.04	
2.5 โซน SET Corner	EM-D1-F2-No.05	
2.6 หน้าห้องน้ำ ด้านชั้นหนังสือ AP	EM-D1-F2-No.06	
3. อาคารบรรณสาร 1 ชั้น 3		
3.1 หน้าห้องน้ำ ด้านห้อง Journal	EM-D1-F3-No.01	บวรนนท์ บุญสาย
3.2 เคาน์เตอร์ ด้านห้อง Journal	EM-D1-F3-No.02	
3.3 เคาน์เตอร์	EM-D1-F3-No.03	
3.4 เคาน์เตอร์ ด้านห้องนวนิยาย	EM-D1-F3-No.04	
3.5 หน้าห้องน้ำ ด้านห้องค้นคว้ากลุ่ม	EM-D1-F3-No.05	
4. อาคารบรรณสาร 2 ชั้น 1		
4.1 หน้าห้องน้ำ	EM-D2-F1-No.01	บวรนนท์ บุญสาย ศักชัย หันขุนทด
4.2 Book Store	EM-D2-F1-No.02	
4.3 โซนบอร์ดเกม	EM-D2-F1-No.03	บวรนนท์ บุญสาย บวรนนท์ บุญสาย
4.4 มุมนิทรรศการ	EM-D2-F1-No.04	
4.5 ทางออกห้องสมุด	EM-D2-F1-No.05	บวรนนท์ บุญสาย บวรนนท์ บุญสาย
4.6 ห้อง Locker	EM-D2-F1-No.06	
4.7 ห้องผลิตเอกสารกลาง	EM-D2-F1-No.07	ศักชัย หันขุนทด บวรนนท์ บุญสาย
4.8 Learning Space, Bldg. II	EM-D2-F1-No.08	

 ศูนย์บรรณสารและสื่อการศึกษา มหาวิทยาลัยเทคโนโลยีสุรนารี	ขั้นตอนการปฏิบัติงาน : การตรวจสอบไฟฉุกเฉิน	
	รหัสเอกสาร : WI-CLREM-00-01-0019	แก้ไขครั้งที่ : 00
	วันที่จัดทำ : 01/04/2568	หน้าที่ : 6 จาก 11

จุดติดตั้งไฟฉุกเฉิน	หมายเลขไฟฉุกเฉิน	ผู้รับผิดชอบ ตรวจสอบไฟฉุกเฉิน
5. อาคารบรรณสาร 2 ชั้น 2 5.1 หน้าห้องน้ำ 5.2 หอประวัติ (ทางเข้าส่วนจดหมายเหตุ) 5.3 หอประวัติ (ส่วนวิจิตรกิตติการ) 5.4 หอประวัติ (ทางเข้าส่วนกิตติการ) 5.5 หอประวัติ (ส่วนกิตติการ)	EM-D2-F2-No.01 EM-D2-F2-No.02 EM-D2-F2-No.03 EM-D2-F2-No.04 EM-D2-F2-No.05	จีตารีย์ เนียมสร้อย บวรนนท์ บุญสาย
6. อาคารบรรณสาร 2 ชั้น 3 6.1 หน้าห้องน้ำ 6.2 หน้าห้องค้นคว้าเดี่ยว S08 6.3 หน้าห้องค้นคว้าเดี่ยว S24 6.4 หน้าห้องค้นคว้ากลุ่ม G01 6.5 หน้าห้องค้นคว้ากลุ่ม G04 6.6 ที่นั่งอ่านหนังสือกลม 6.7 โถงกลม 6.8 Computer & Internet Zone	EM-D2-F3-No.01 EM-D2-F3-No.02 EM-D2-F3-No.03 EM-D2-F3-No.04 EM-D2-F3-No.05 EM-D2-F3-No.06 EM-D2-F3-No.07 EM-D2-F3-No.08	บวรนนท์ บุญสาย
7. อาคารบรรณสาร 2 ชั้น 4 7.1 หน้าห้องน้ำ 7.2 หน้าบันได 7.3 ห้องบรรณสารสาธิต (ประตู) 7.4 ห้องบรรณสารสาธิต (ที่นั่งแถวหลัง)	EM-D2-F4-No.01 EM-D2-F4-No.02 EM-D2-F4-No.03 EM-D2-F4-No.04	บวรนนท์ บุญสาย จักรี รังคะวัต



ศูนย์บรรณสารและสื่อการศึกษา
มหาวิทยาลัยเทคโนโลยีสุรนารี

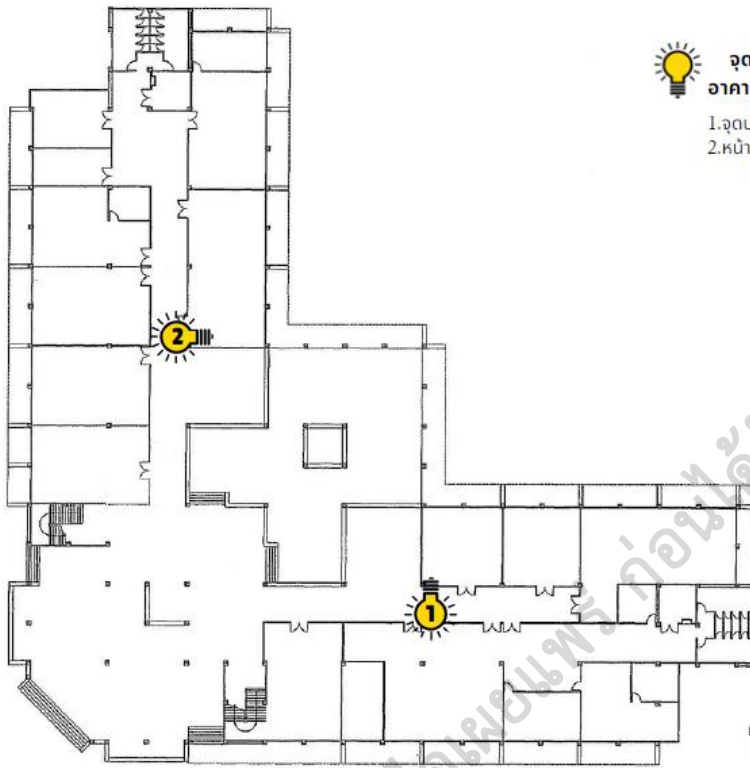
ขั้นตอนการปฏิบัติงาน : การตรวจสอบไฟฉุกเฉิน

รหัสเอกสาร : WI-CLREM-00-01-0019

แก้ไขครั้งที่ : 00

วันที่จัดทำ : 01/04/2568

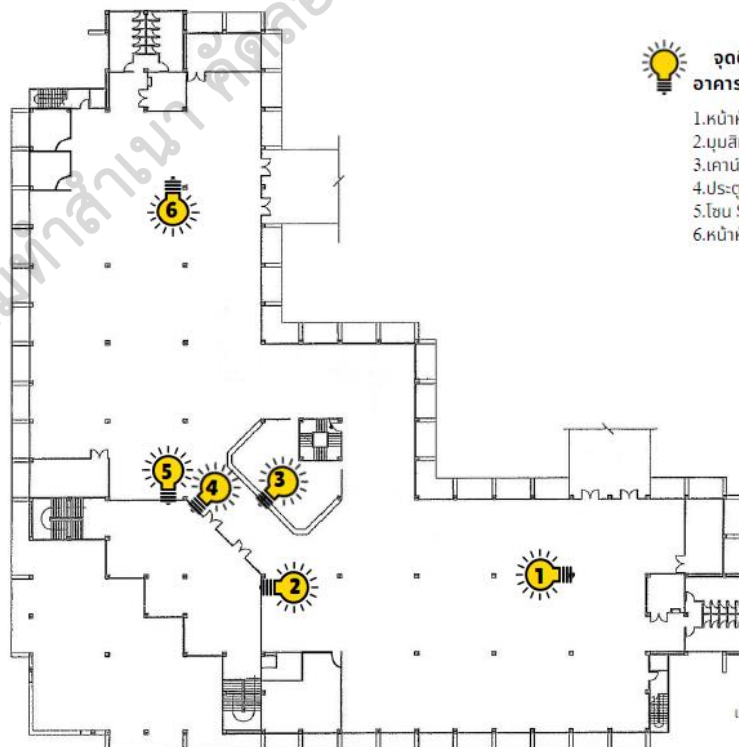
หน้าที่ : 7 จาก 11



**จุดติดตั้งไฟฉุกเฉิน
อาคารบรรณสาร 1 ชั้น 1**

- 1.จุดบริการตู้กดเครื่องดื่ม
- 2.หน้าห้องฝ่ายบริหารงานทั่วไป


จัดทำโดย คณะทำงานป้องกัน
และเตรียมความพร้อมต่อภาวะฉุกเฉิน
วันที่ 20/03/2568

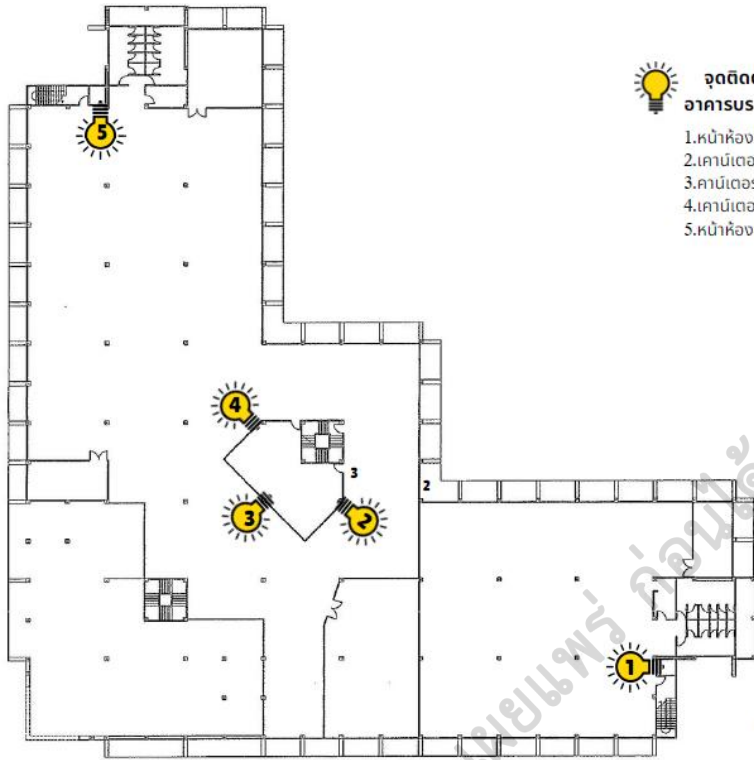


**จุดติดตั้งไฟฉุกเฉิน
อาคารบรรณสาร 1 ชั้น 2**

- 1.หน้าห้องนำด้านชั้นหนังสือ QZ
- 2.มุมลิฟท์มนุษย์ชน
- 3.เคาน์เตอร์
- 4.ประตูทางออกไปชั้นลอย
- 5.โซน SET Corner
- 6.หน้าห้องนำด้านชั้นหนังสือ AP

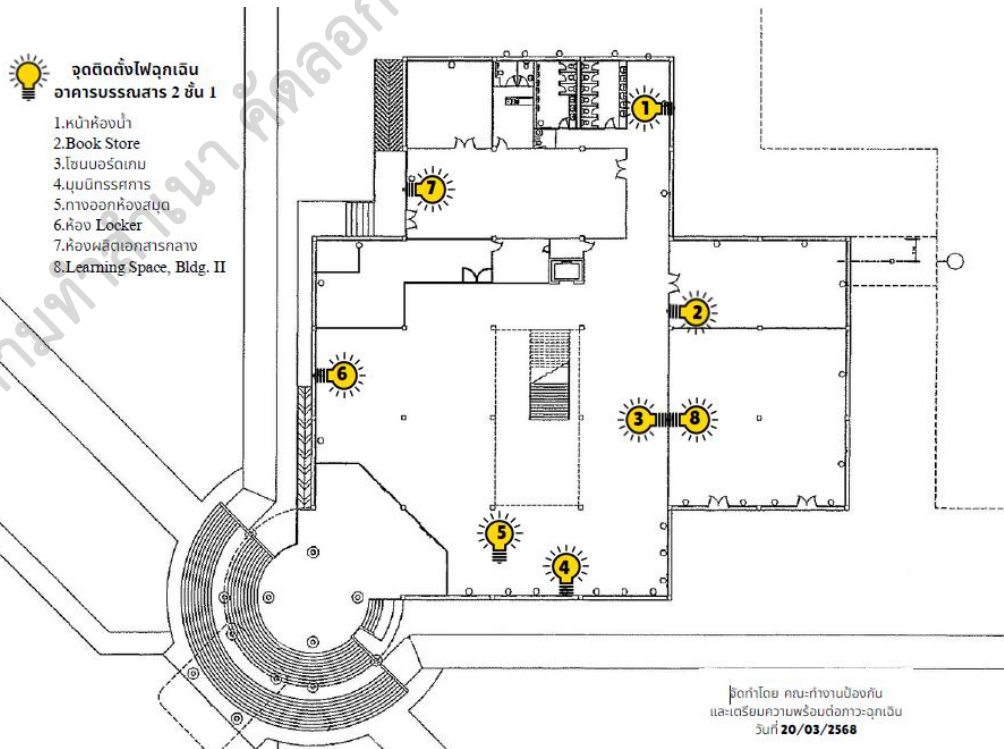
จัดทำโดย คณะทำงานป้องกัน
และเตรียมความพร้อมต่อภาวะฉุกเฉิน
วันที่ 20/03/2568

 ศูนย์บรรณสารและสื่อการศึกษา มหาวิทยาลัยเทคโนโลยีสุรนารี	ขั้นตอนการปฏิบัติงาน : การตรวจสอบไฟฉุกเฉิน	
	รหัสเอกสาร : WI-CLREM-00-01-0019	แก้ไขครั้งที่ : 00
	วันที่จัดทำ : 01/04/2568	หน้าที่ : 8 จาก 11




- จุดติดตั้งไฟฉุกเฉิน**
อาคารบรรณสาร 1 ชั้น 3
1. หน้าห้องน้ำ ด้านห้อง Journal
 2. เคา์เตอร์ ด้านห้อง Journal
 3. คา์เตอร์
 4. เคา์เตอร์ ด้านห้องนวนิยาย
 5. หน้าห้องน้ำ ด้านห้องค้นคว้ากลุ่ม

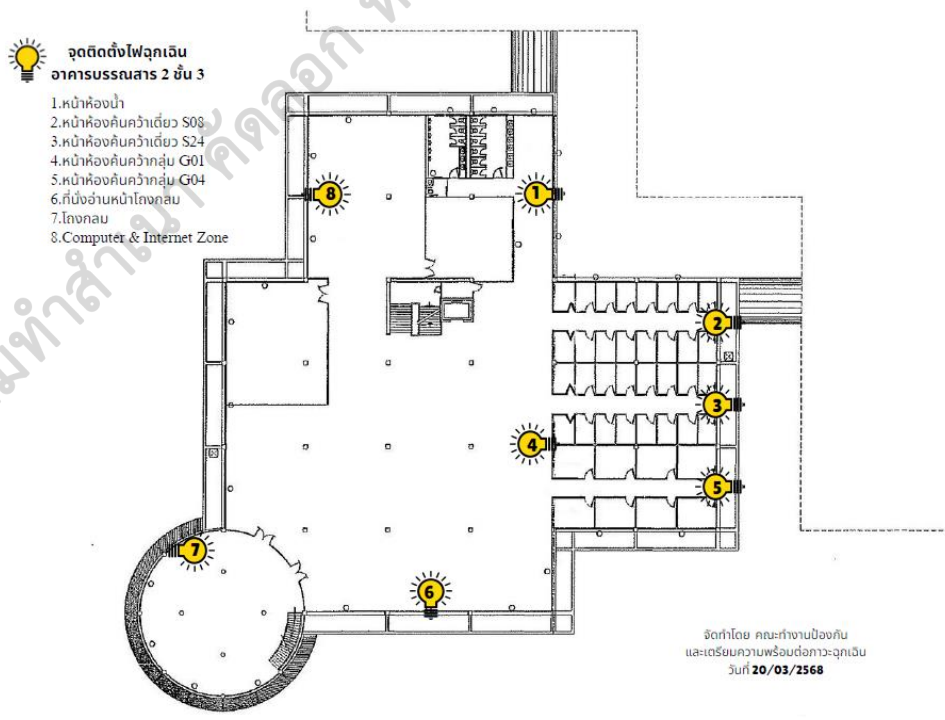
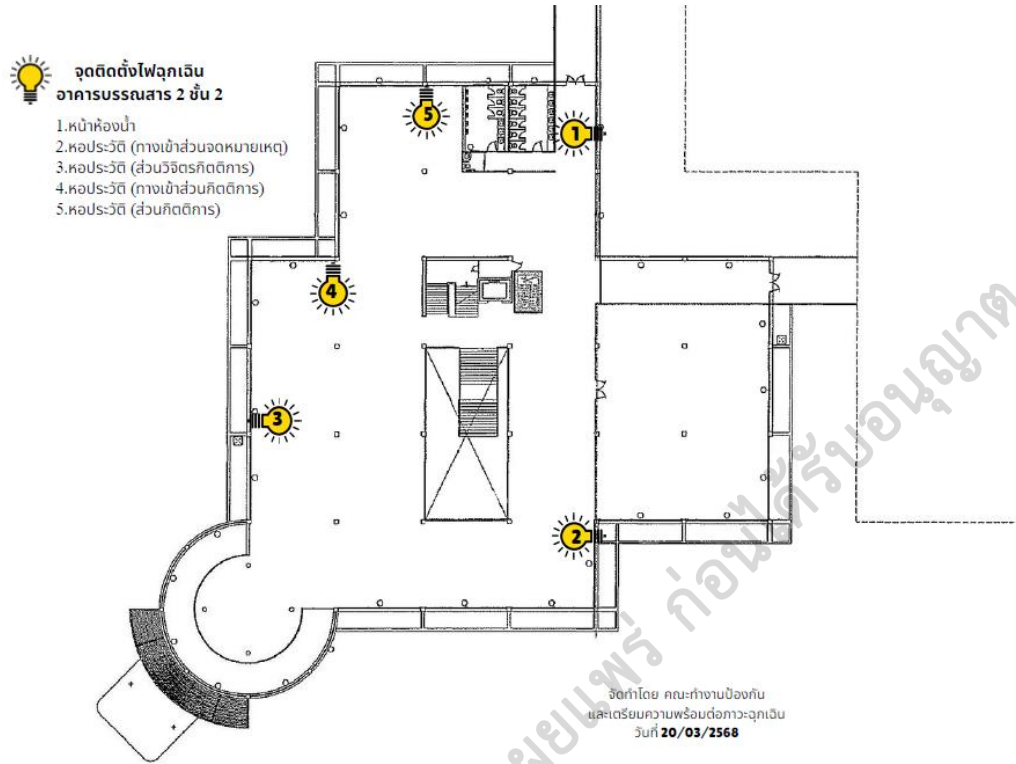
จัดทำโดย คณะทำงานป้องกัน
 และเตรียมความพร้อมต่อภาวะฉุกเฉิน
 วันที่ 20/03/2568



- จุดติดตั้งไฟฉุกเฉิน**
อาคารบรรณสาร 2 ชั้น 1
1. หน้าห้องน้ำ
 2. Book Store
 3. โซนบอร์ดเกม
 4. เมินท์นัสการ
 5. ทางออกห้องสมุด
 6. ห้อง Locker
 7. ห้องผลิตเอกสารกลาง
 8. Learning Space, Bldg. II

จัดทำโดย คณะทำงานป้องกัน
 และเตรียมความพร้อมต่อภาวะฉุกเฉิน
 วันที่ 20/03/2568

 ศูนย์บรรณสารและสื่อการศึกษา มหาวิทยาลัยเทคโนโลยีสุรนารี	ขั้นตอนการปฏิบัติงาน : การตรวจสอบไฟฉุกเฉิน	
	รหัสเอกสาร : WI-CLREM-00-01-0019	แก้ไขครั้งที่ : 00
	วันที่จัดทำ : 01/04/2568	หน้าที่ : 9 จาก 11





ศูนย์บรรณสารและสื่อการศึกษา
มหาวิทยาลัยเทคโนโลยีสุรนารี

ขั้นตอนการปฏิบัติงาน : การตรวจสอบไฟฉุกเฉิน

รหัสเอกสาร : WI-CLREM-00-01-0019

แก้ไขครั้งที่ : 00

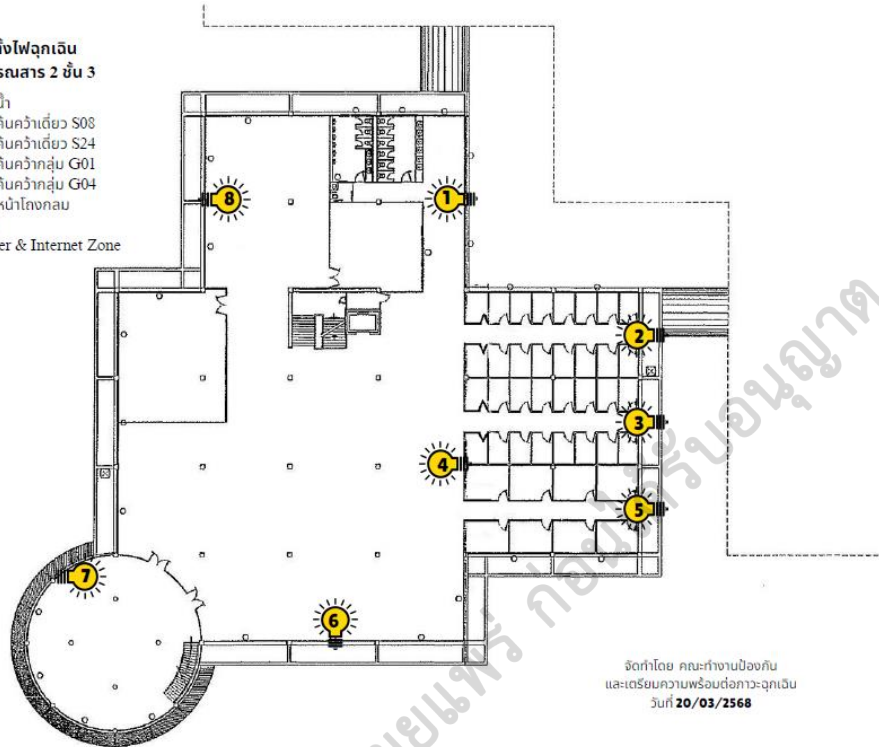
วันที่จัดทำ : 01/04/2568

หน้าที่ : 10 จาก 11




จุดติดตั้งไฟฉุกเฉิน
อาคารบรรณสาร 2 ชั้น 3

1. หน้าห้องน้ำ
2. หน้าห้องสืบคว้าเดี่ยว S08
3. หน้าห้องสืบคว้าเดี่ยว S24
4. หน้าห้องสืบคว้ากลุ่ม G01
5. หน้าห้องสืบคว้ากลุ่ม G04
6. ที่นั่งอ่านหน้าโถงกลาง
7. โถงกาบ
8. Computer & Internet Zone



จัดทำโดย คณะทำงานป้องกัน
และเตรียมความพร้อมต่อภาวะฉุกเฉิน
วันที่ 20/03/2568

ห้ามทำสำเนา คัดลอก หรือเผยแพร่ ภายนอก

 ศูนย์บรรณสารและสื่อการศึกษา มหาวิทยาลัยเทคโนโลยีสุรนารี	ขั้นตอนการปฏิบัติงาน : การตรวจสอบไฟฉุกเฉิน	
	รหัสเอกสาร : WI-CLREM-00-01-0019	แก้ไขครั้งที่ : 00
	วันที่จัดทำ : 01/04/2568	หน้าที่ : 11 จาก 11

6.2 กำหนดการตรวจสอบไฟฉุกเฉิน ภายในวันที่ 10 ของทุกเดือน

6.3 ขั้นตอนการตรวจสอบ

6.3.1 ตรวจสอบสภาพทั่วไป

- 1) ตรวจสอบสภาพหลอดไฟ หากมีรอยแตกร้าว ถือว่าผิดปกติ
- 2) ตรวจสอบสภาพสายไฟที่เชื่อมต่อกับไฟฉุกเฉิน หากมีรอยฉีกขาด ถือว่าผิดปกติ

6.3.2 ตรวจสอบแบตเตอรี่/แสงสว่าง โดยกดปุ่ม Test หรือถอดปลั๊กไฟ และสังเกตดังนี้

- 1) ไฟฉุกเฉินควรสว่างภายใน 3 วินาที หากใช้เวลามากกว่า ถือว่าผิดปกติ
- 2) ไฟฉุกเฉินควรสว่างนาน 30 นาที หากไฟสว่างนานน้อยกว่า 30 นาที ถือว่าผิดปกติ

6.4 ทำเครื่องหมาย / กรณีปกติ และทำเครื่องหมาย X กรณีผิดปกติ ในแบบบันทึกผลการตรวจสอบไฟฉุกเฉิน (FM-CLREM-00-01-0059)

6.5 กรณีไฟฉุกเฉินผิดปกติ/ชำรุด ให้ผู้ตรวจสอบแจ้งรายละเอียดที่เลขาคณะทำงานฯ

6.6 เลขาคณะทำงานฯ เป็นผู้แจ้งซ่อมผ่านระบบแจ้งซ่อม (MIS) และติดตามผลดำเนินการซ่อมแซม

7. เอกสารบันทึก

ที่	ชื่อเอกสาร	ผู้รับผิดชอบ	สถานที่จัดเก็บ	ระยะเวลาจัดเก็บ	วิธีการจัดเก็บ
1	แบบบันทึกผลการตรวจสอบไฟฉุกเฉิน (ที่บันทึกข้อมูลแล้ว)	คณะกรรมการป้องกันและเตรียมความพร้อมต่อภาวะฉุกเฉิน	ระบบจัดการเอกสารบริหารงาน คุณภาพและสิ่งแวดล้อม	3 ปี	บันทึกเป็นไฟล์จัดเก็บใน Google Drive